



# Report Morbillo 2025

---

14/05/2025



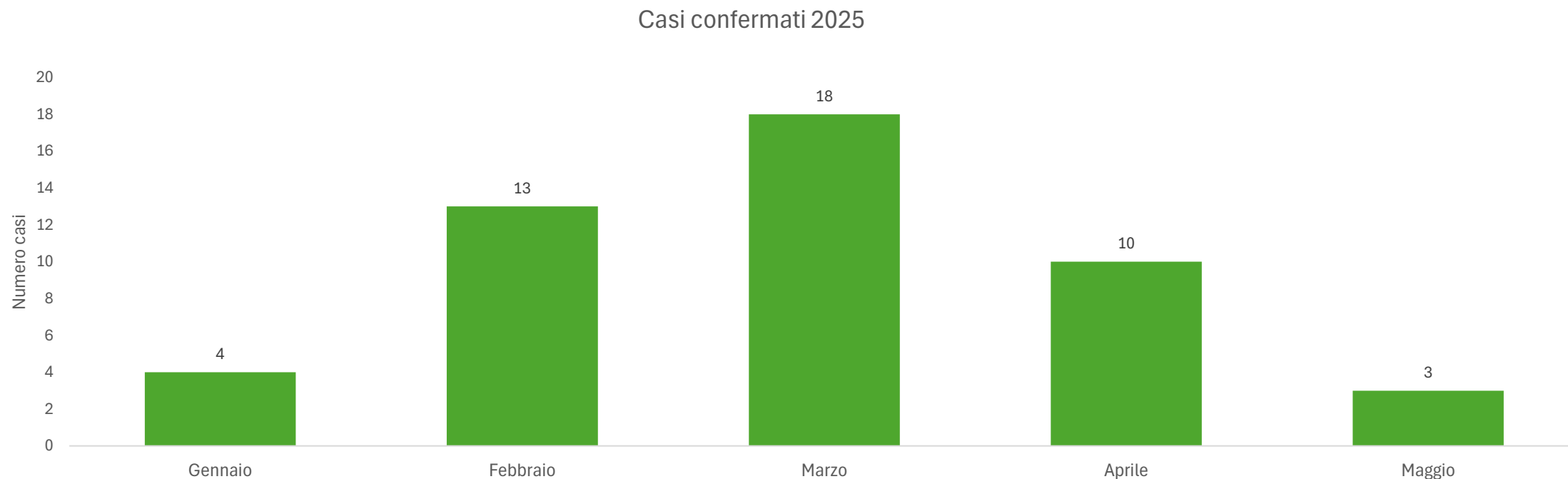
Regione  
Lombardia

# Report morbillo 2025

Casi confermati di morbillo in Lombardia nel 2025, per mese di inizio sintomi.

Casi totali: 48

Dati estratti da Sorveglianza Morbillo ISS (aggiornati al 14/05/2025)

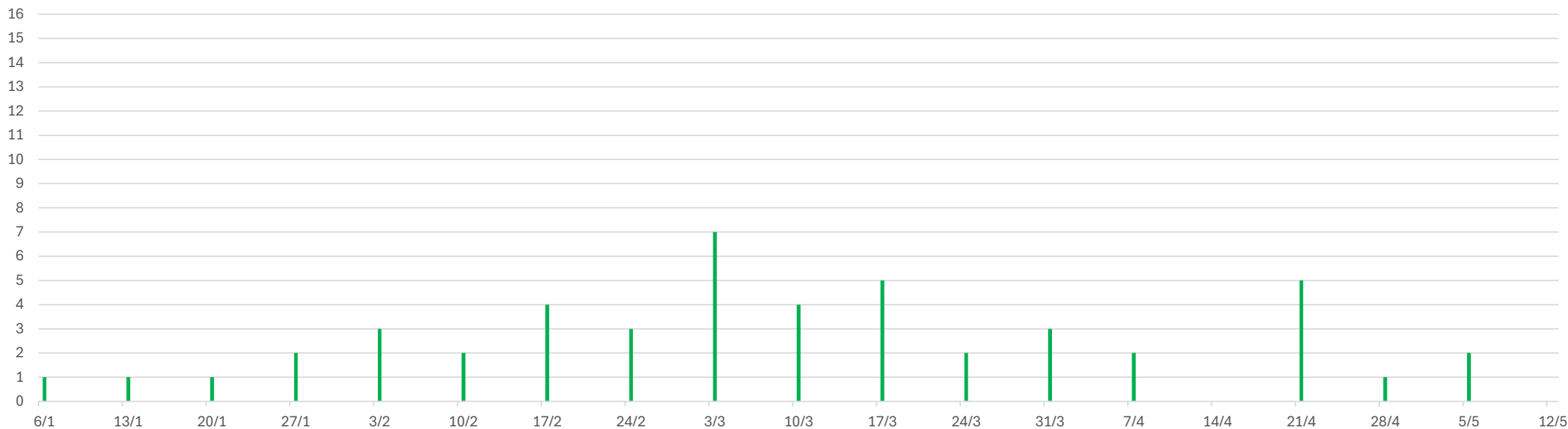


14/05/2025

# Report morbillo 2025

Casi confermati di morbillo in Lombardia nel 2025, per settimana di inizio sintomi.  
Dati estratti da Sorveglianza Morbillo ISS (aggiornati al 14/05/2025)

Casi Confermati 2025



14/05/2025

# Report morbillo 2025

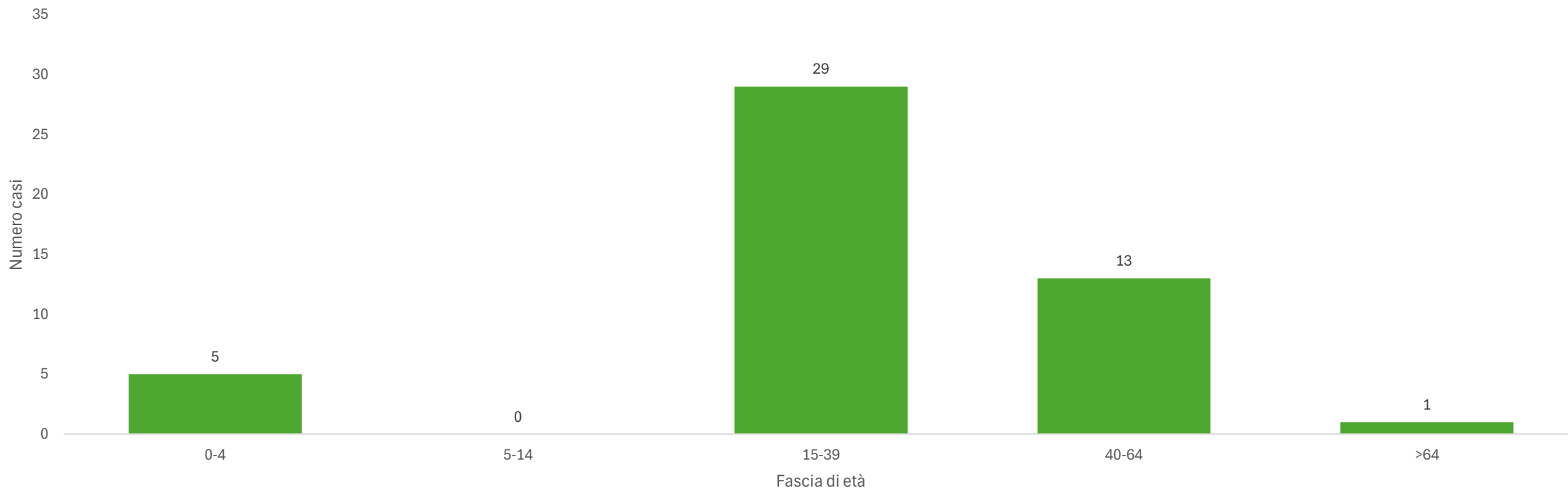
Casi confermati di morbillo in Lombardia, per ATS di presa in carico e mese di inizio sintomi.  
Dati estratti da Sorveglianza Morbillo ISS (aggiornati al 14/05/2025)

ATS	Gennaio	Febbraio	Marzo	Aprile	Maggio	Giugno	Luglio	Agosto	Settembre	Ottobre	Novembre	Dicembre	TOTALE
Milano	4	4	11	4	0	0	0	0	0	0	0	0	23
Insubria	0	5	3	5	3	0	0	0	0	0	0	0	16
Montagna	0	0	0	0	0	0	0	0	0	0	0	0	0
Brianza	0	1	2	1	0	0	0	0	0	0	0	0	4
Bergamo	0	0	0	0	0	0	0	0	0	0	0	0	0
Brescia	0	2	2	0	0	0	0	0	0	0	0	0	4
Val Padana	0	1	0	0	0	0	0	0	0	0	0	0	1
Pavia	0	0	0	0	0	0	0	0	0	0	0	0	0
LOMBARDIA	4	13	18	10	3	0	0	0	0	0	0	0	48

14/05/2025

# Report morbillo 2025

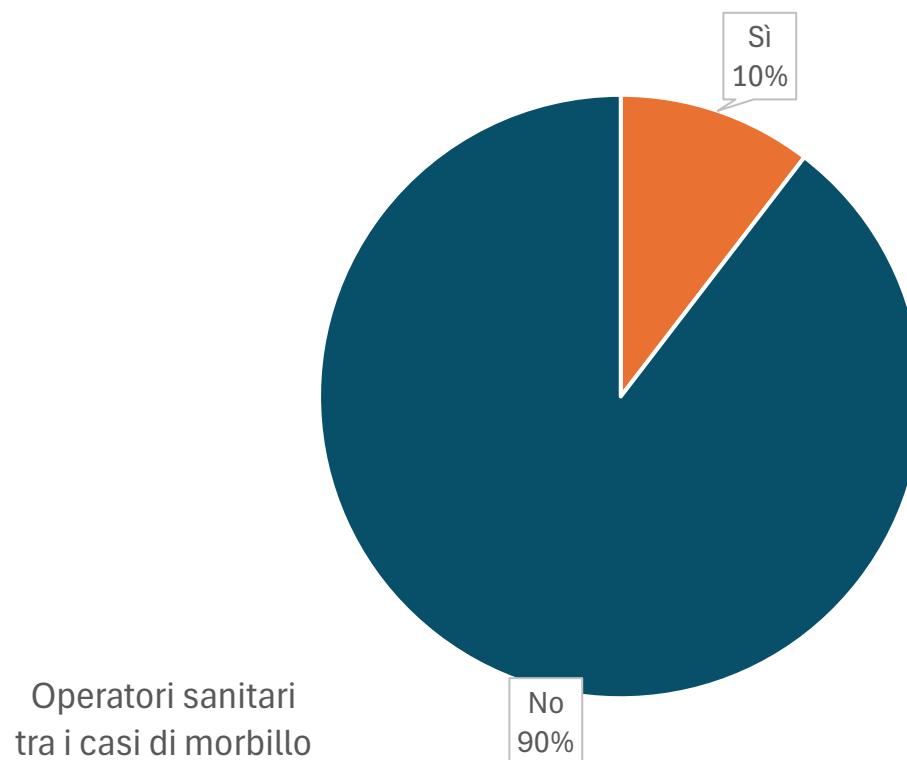
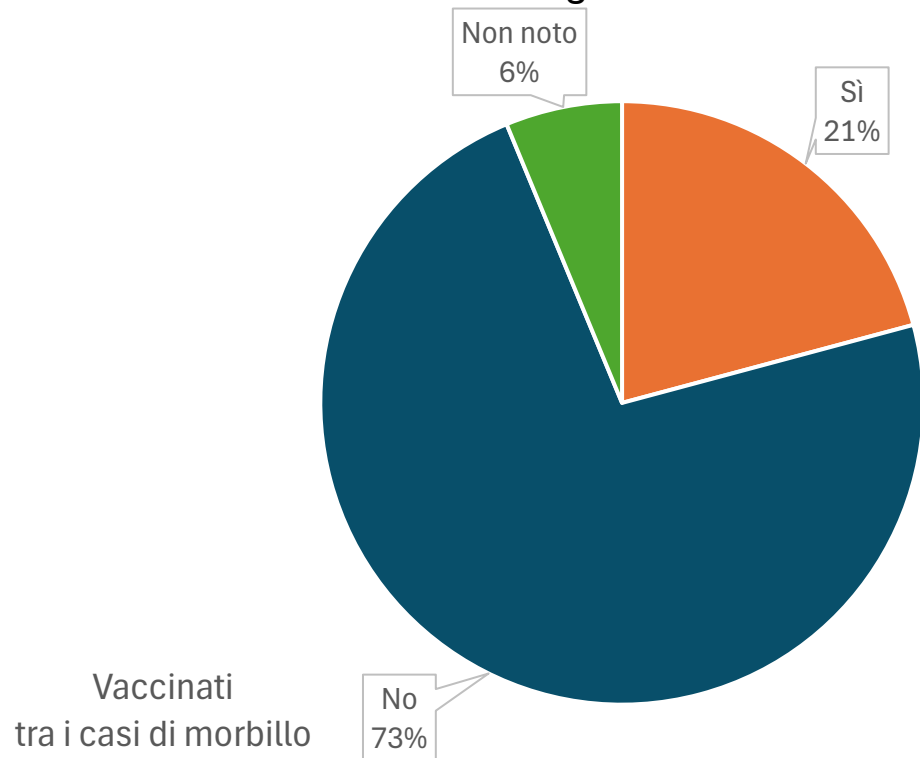
Casi confermati di morbillo in Lombardia nel 2025, per fascia di età.  
Dati estratti da Sorveglianza Morbillo ISS (aggiornati al 14/05/2025)



14/05/2025



# Report morbillo 2025

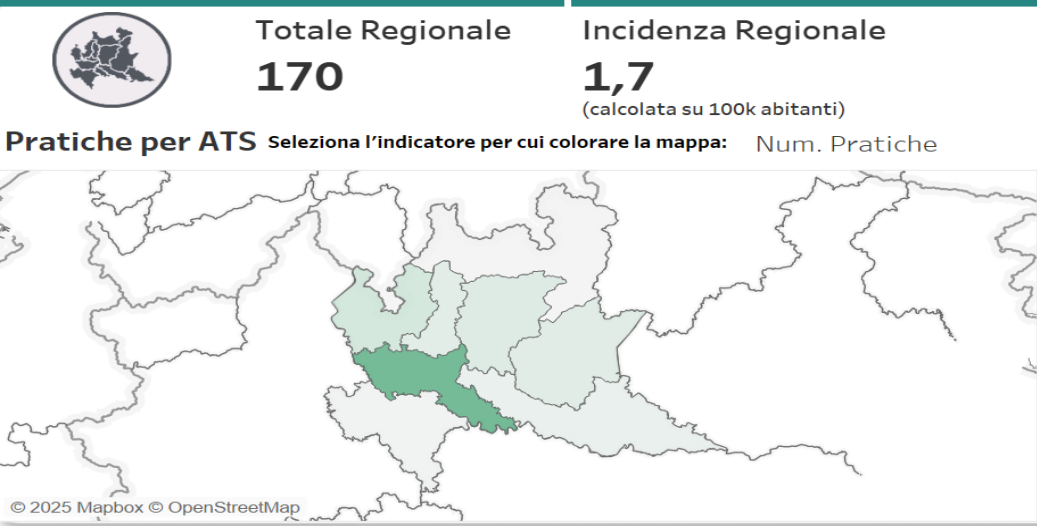
Percentuale di vaccinati (almeno una dose) e di operatori sanitari tra i casi confermati di morbillo in Lombardia nel 2025.  
Dati estratti da Sorveglianza Morbillo ISS (aggiornati al 14/05/2025)



14/05/2025

Gruppo Patologie selezionate: **ESANTEMATICHE** | Patologie selezionate: **MORBILLO**

Data di presa in carico pratica più recente: 13/05/2025   



**Totale Regionale**  
**170**

**Incidenza Regionale**  
**1,7**  
(calcolata su 100k abitanti)

**Periodo dal:**  
27/10/2022

**al:**  
13/05/2025

**Ultimo stato validazione**  
VALIDATA: CASO CONFE..

**Pratiche per ATS** Seleziona l'indicatore per cui colorare la mappa: Num. Pratiche

STATO VALIDAZIONE NON DISP..

CHIUSA

APERTA

ATS	N. pratiche	Incidenza (per 100k)
ATS DELLA CITTA' METRO...	96	2,7
ATS DELL'INSUBRIA	21	1,4
ATS DI BERGAMO	15	1,3
ATS DI BRESCIA	14	1,2
ATS DELLA BRIANZA	13	1,1
ATS DELLA VAL PADANA	7	0,9
ATS DI PAVIA	3	0,6
ATS DELLA MONTAGNA	1	0,3

